

# **Индикатор для 1С. Расширение конфигурации**

Руководство пользователя

Версия 1.0

## Содержание

Общие сведения .....	3
Поддерживаемые конфигурации .....	4
Подключение расширения .....	5
Настройка расширения .....	6
Отображение показателей Индикатора в документах и справочнике "Контрагенты" .....	7
Проверка при открытии формы документа .....	8

## Общие сведения

Настоящий документ является руководством по настройке и использованию расширения конфигурации "Индикатор для 1С" в 1С:Предприятие.

Сервис "Индикатор" позволяет получить информацию о значимых фактах (т. н. "индикаторах") деятельности юридических лиц и индивидуальных предпринимателей. Факты о контрагенте классифицируются по четырем категориям:

- **Негативные факты.** Свидетельствуют о том, что контрагент уже прекратил деятельность либо может ее прекратить. Например, находится в состоянии банкротства;
- **Подозрительные факты.** Свидетельствуют о действиях контрагента, которые могут служить признаками нарушения его нормальной деятельности. Например, недавняя смена руководителя или наличие исполнительных производств по заработной плате;
- **Позитивные факты.** Свидетельствуют о наличии нормальной деловой активности в организации за последнее время. Например, контрагент за прошлый год получал лицензии на некоторые виды деятельности;
- **Достижения.** Свидетельствуют о значительных успехах в деятельности контрагента. Например, о значительной сумме выполненных государственных контрактов.

Сведения для оценки берутся из открытых данных:

- Федеральной Налоговой Службы;
- Федерального казначейства;
- Генеральной Прокуратуры;
- Единого Федерального Реестра Сведений о Банкротстве;
- Федеральной службы государственной статистики, а также лицензирующих органов.

Информация предоставляется в виде двух отчетов:

- Кратком — количество "индикаторов" каждой из четырех категорий;
- Подробном — web-страница с расшифровкой каждого индикатора и сводной информацией об организации.

"Индикатор" является отдельным от "1С:Предприятия" сервисом и располагается на стороне компании АО "БИФИТ".

### **Примечание:**

Настоящий документ содержит описание работы расширения с конфигурацией "1С:Бухгалтерия предприятия", редакция 3.0.

Описание работы расширения с другими конфигурациями может незначительно отличаться.

## Поддерживаемые конфигурации

Расширение "Индикатор для 1С" совместимо со следующими конфигурациями 1С:

- Бухгалтерия предприятия ред. 3.0, с версии 3.0.65.69;
- Управление торговлей ред. 11, с версии 11.4.6.166;
- ERP ред. 2, с версии 2.4.6.154.

Расширение "Индикатор для 1С" предоставляет следующие возможности:

- Отображение показателей деятельности контрагента в формах документов;
- Проверка реквизитов контрагента в форме документа;
- Проверка статуса контрагента при сохранении документа;
- Проверка реквизитов при открытии элемента справочника "Контрагенты";
- Заполнение реквизитов контрагента по данным Индикатора.

Минимальная требуемая версия платформы 1С:Предприятия — 8.3.12.1412.

## Подключение расширения

Для подключения расширения **Индикатор для 1С** перейдите в раздел **Все функции** → **Стандартные** → **Управление расширениями конфигурации**. В открывшейся форме нажмите кнопку **Добавить** и выберите для добавления файл **VIFIT\_Индикатор\_БП\_3.0.65.69.cfe** (см. [рис. 1](#)).

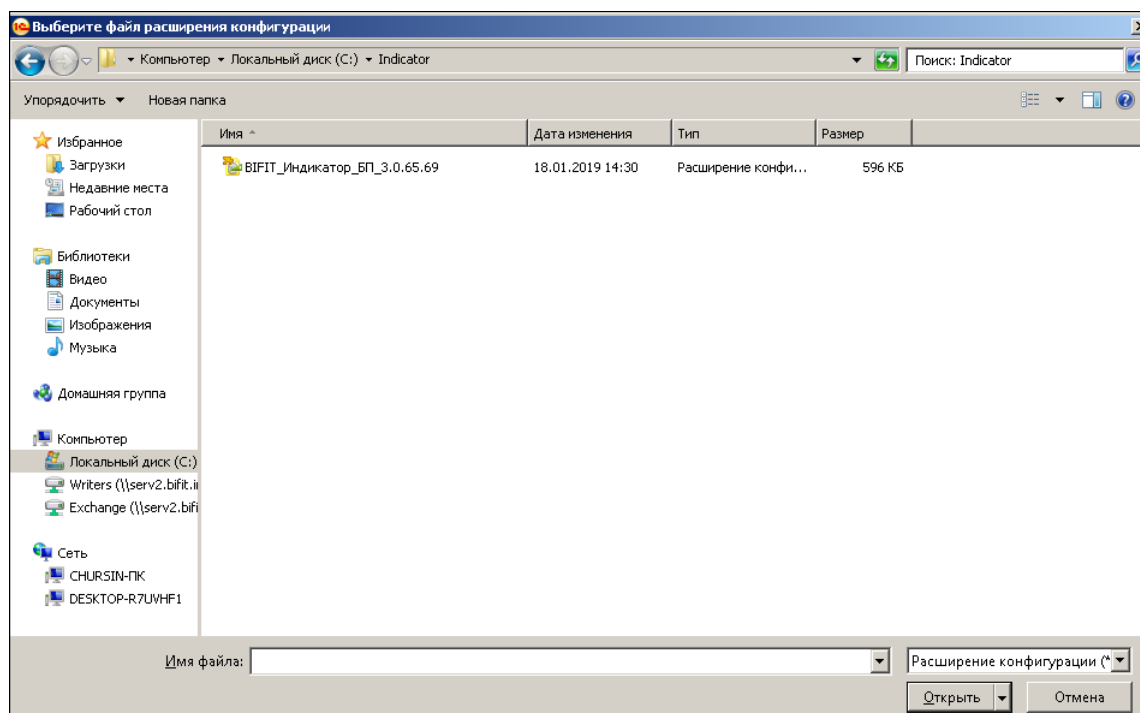


Рис. 1. Выбор файла расширения конфигурации

Индикатор отобразится в списке расширений конфигурации (см. [рис. 2](#)).

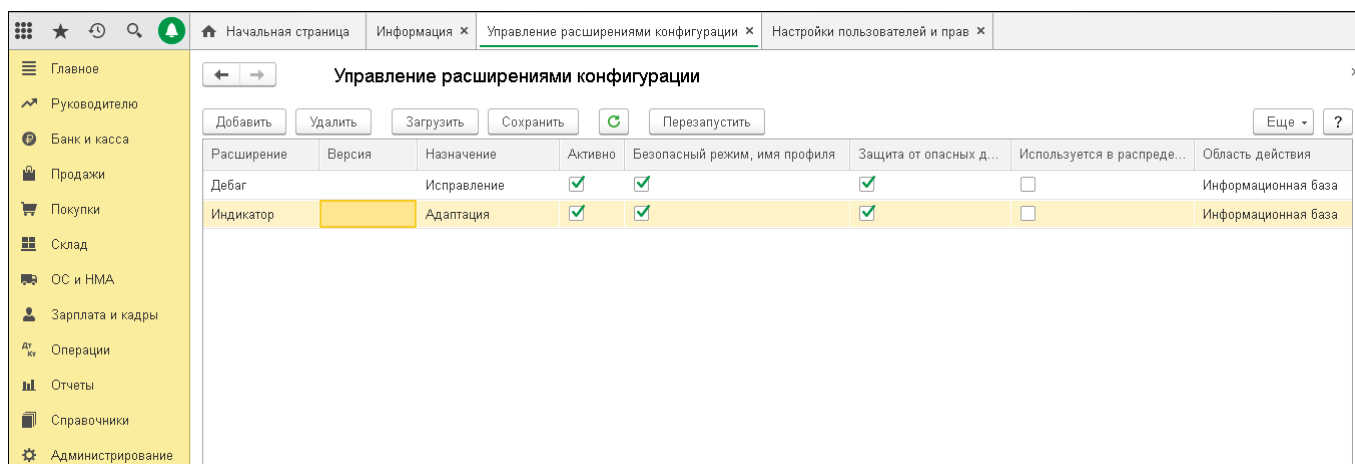
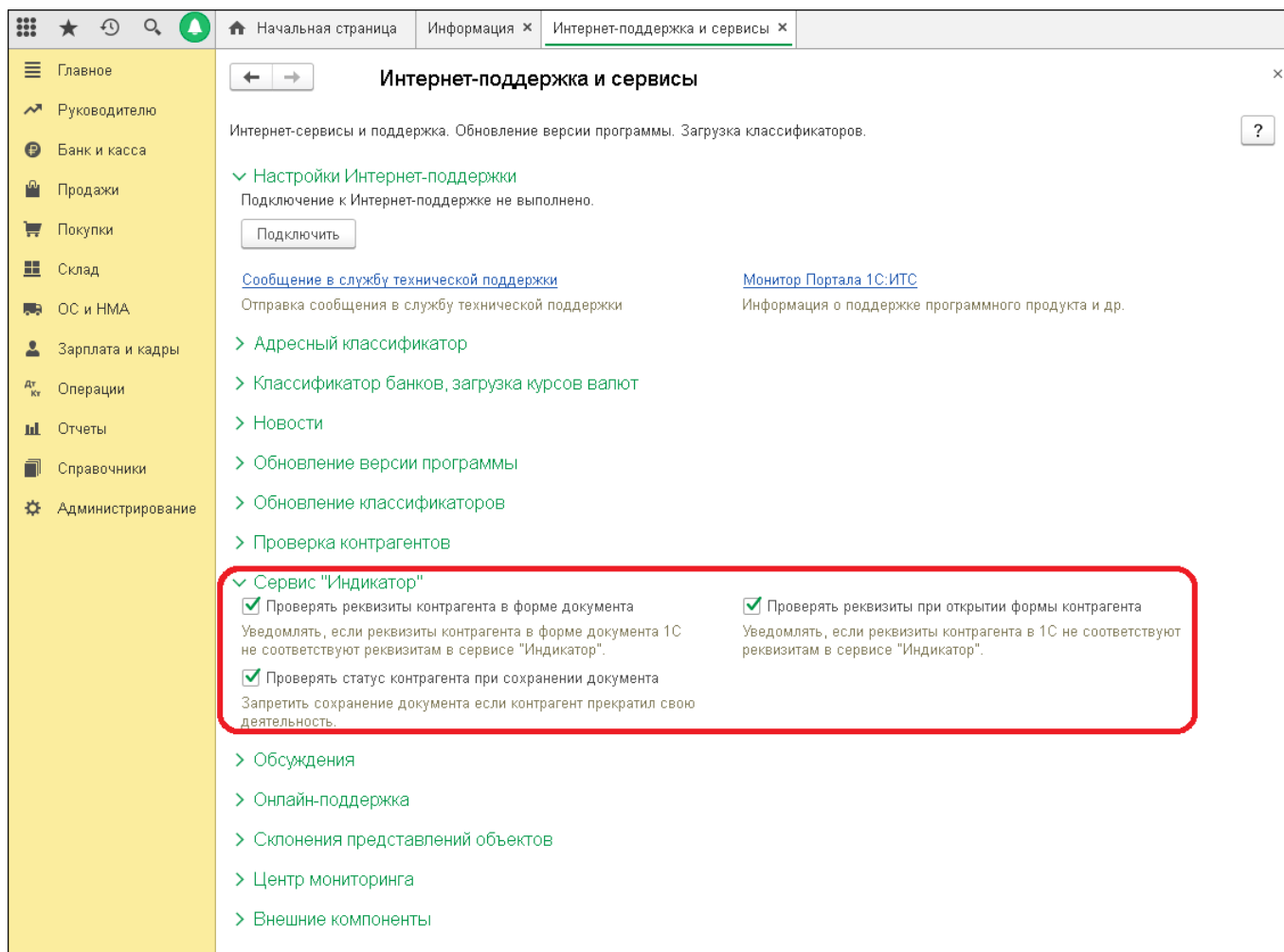


Рис. 2. Управление расширениями конфигурации

Для отключения отображения предупреждений при переходе к полному отчету о контрагенте в браузере снимите флаг **Защита от опасных действий**.

## Настройка расширения

Для настройки функциональности расширения перейдите в раздел **Администрирование** → **Интернет-поддержка и сервисы** (см. [рис. 3](#)). Возможно настроить следующие проверки:



**Рис. 3. Функции расширения "Индикатор для 1С"**

- Проверка реквизитов контрагента в форме документа. В случае несоответствия реквизитов контрагента, указанных в документе, данным из сервиса "Индикатор", отображается информационное сообщение о несоответствии;
- Проверка статуса контрагента при сохранении документа. Если в форме документа выбран контрагент, который по данным "Индикатора" прекратил свою деятельность, будет выведено предупреждение и запрещено сохранение документа;
- Проверка реквизитов при открытии формы контрагента. Если реквизиты контрагента из справочника 1С отличаются от данных, полученных из сервиса "Индикатор", будет выведено информационное сообщение о несоответствии и предложено обновить данные в форме.

Для включения проверки установите соответствующий флаг.

## Отображение показателей Индикатора в документах и справочнике "Контрагенты"

При открытии формы справочника **Контрагенты** Индикатор осуществляет проверку соответствия значений реквизитов из формы данным, полученным из сервиса. В случае их несоответствия отображается диалог **Заполнение по данным "Индикатора"** (см. [рис. 4](#)).

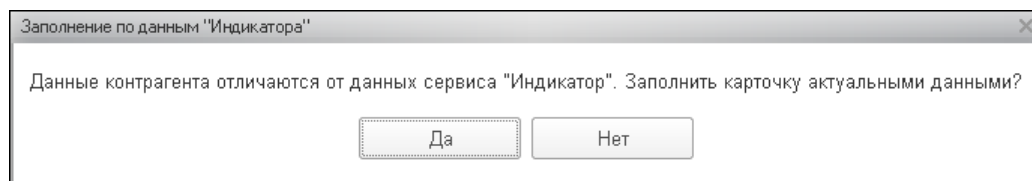


Рис. 4. Заполнение по данным "Индикатора"

Нажмите кнопку **Да** для заполнения реквизитов контрагента данными, полученными из Индикатора, или **Нет** для открытия без изменений.

В блоке данных Индикатора отображается количество фактов о контрагенте и статус контрагента (см. [рис. 5](#)).

← → ☆ **Изолятор ЗАО (Контрагент)** ×

Основное [Документы](#) [Договоры](#) [Банковские счета](#) [Контактные лица](#) [Счета расчетов с контрагентами](#) [Еще...](#)

**Записать и закрыть** Записать Заполнить Досье Конверт Еще ?

Вид контрагента: Юридическое лицо Код: 00-000003

Наименование: Изолятор ЗАО [Заполнить по наименованию...](#)

Полное наименование: ЗАО "Изолятор" [История](#)

Входит в группу: [История](#)

Страна регистрации: РОССИЯ [История](#)

ИНН: 7801160626 [Заполнить по ИНН](#)

КПП: 780101001 [История](#)

**0 0 2 2** **ДЕЙСТВУЮЩЕЕ ПРЕДПРИЯТИЕ**

ОГРН: 1027800512112

Комментарий:

✓ Основной банковский счет

Банк: 044525311 АО "ОТП БАНК" [История](#)

Номер счета: 40817810891899087603

> Адрес и телефон

> Дополнительная информация

Рис. 5. Данные о контрагенте

При нажатии на строку со статусом контрагента производится перенаправление на web-страницу с расшифровкой каждого индикатора и сводной информацией об организации (см. [рис. 6](#)).

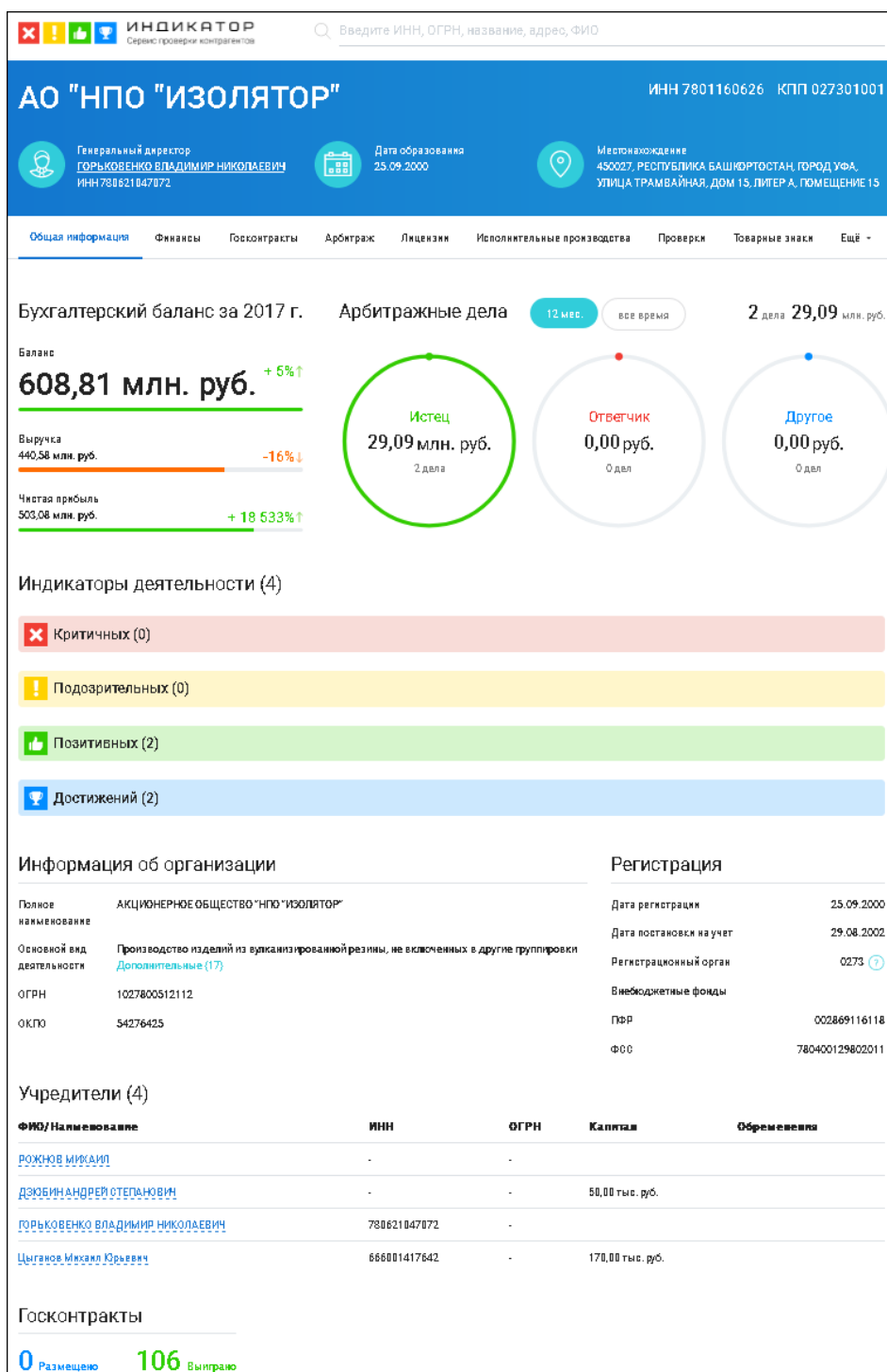


Рис. 6. Сервис "Индикатор". Подробный отчет об контрагенте

## Проверка при открытии формы документа

Расширение производит проверку реквизитов получателя при открытии форм документов следующих типов:

- Списание с расчетного счета;
- Поступление на расчетный счет;
- Платежное поручение;
- Счета покупателям;
- Счета от поставщиков;



- Поступление доп. расходов;
- Поступление (акты, накладные).

При открытии формы документа в блоке данных Индикатора отображается количество фактов о контрагенте и статус контрагента (см. рис. 7).

Рис. 7. Создание документа "Платежное поручение"

В случае, если контрагент прекратил деятельность, при попытке сохранения документа отобразится сообщение об ошибке (см. рис. 8).

Рис. 8. Сообщение об ошибке при попытке сохранения документа